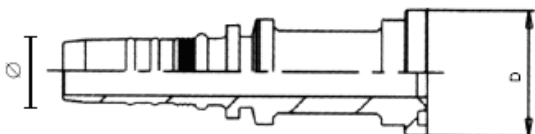


TERMINAL PENSADO FLANGE RETO (3000 PSI) CÓDIGO 61 INTERLOCK - NORMA SAE J518

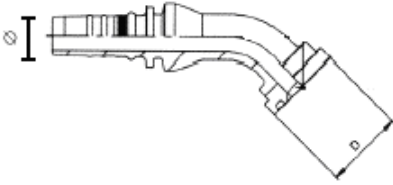


Terminal reto flange 3000PSI
cód. 61 Interlock.
Material: Aço carbono
bicromatizado.

Ø		Flange	D (mm)	Código Novo	Código Antigo
Pol.	Bitola				
3/4"	-12	3/4"	38,1	XX030611X-12-12	200F3-12-12
3/4"	-12	1"	44,4	XX030611X-16-12	200F3-16-12
1"	-16	1"	44,4	XX030611X-16-16	200F3-16-16
1"	-16	1.1/4"	50,8	XX030611X-20-16	200F3-20-16
1.1/4"	-20	1.1/4"	50,8	XX030611X-20-20	200F3-20-20
1.1/4"	-20	1.1/2"	60,3	XX030611X-24-20	200F3-24-20
1.1/2"	-24	1.1/2"	60,3	XX030611X-24-24	200F3-24-24
1.1/2"	-24	2"	71,4	XX030611X-32-24	200F3-32-24
2"	-32	2"	71,4	XX030611X-32-32	200F3-32-32

Este código refere-se somente ao pino, sem a capa

**TERMINAL PENSADO FLANGE 45° (3000 PSI)
CÓDIGO 61 INTERLOCK - NORMA SAE J518**

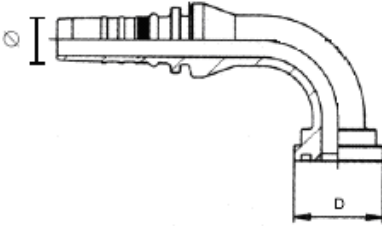


Terminal 45° flange 3000PSI cód. 61
Interlock.
Material: Aço carbono bicromatizado.

Ø		Flange	D (mm)	Código Novo	Código Antigo
Pol.	Bitola				
3/4"	-12	3/4"	38,1	XX034611X-12-12	245F3-12-12
1"	-16	1"	44,4	XX034611X-16-16	245F3-16-16
1"	-16	1.1/4"	50,8	XX034611X-20-16	245F3-20-16
1.1/4"	-20	1.1/4"	50,8	XX034611X-20-20	245F3-20-20
1.1/4"	-20	1.1/2"	60,3	XX034611X-24-20	245F3-24-20
1.1/2"	-24	1.1/2"	60,3	XX034611X-24-24	245F3-24-24
2"	-32	2"	71,4	XX034611X-32-32	245F3-32-32

Este código refere-se somente ao pino, sem a capa

TERMINAL PENSADO FLANGE 90° (3000 PSI) CÓDIGO 61 INTERLOCK - NORMA SAE J518

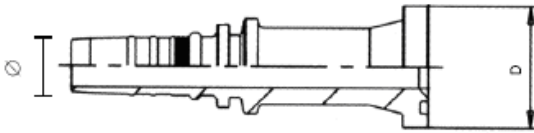


Terminal 90° flange 3000PSI cód. 61
Interlock.
Material: Aço carbono bicromatizado.

Ø		Flange	D (mm)	Código Novo	Código Antigo
Pol.	Bitola				
3/4"	-12	3/4"	38,1	XX039611X-12-12	290F3-12-12
3/4"	-12	1"	44,4	XX039611X-16-12	290F3-16-12
1"	-16	1"	44,4	XX039611X-16-16	290F3-16-16
1"	-16	1.1/4"	50,8	XX039611X-20-16	290F3-20-16
1.1/4"	-20	1.1/2"	60,3	XX039611X-20-20	290F3-20-20
1.1/4"	-20	1.1/2"	60,3	XX039611X-24-20	290F3-24-20
1.1/2"	-24	1.1/2"	60,3	XX039611X-24-24	290F3-24-24
2"	-32	2"	71,4	XX039611X-32-32	290F3-32-32

Este código refere-se somente ao pino, sem a capa

TERMINAL PENSADO FLANGE RETO (6000 PSI) CÓDIGO 62 INTERLOCK - NORMA SAE J518

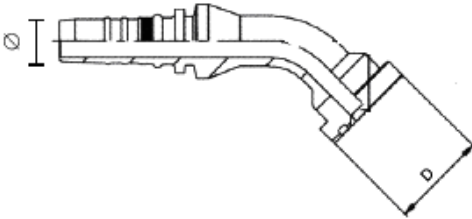


Terminal reto flange 6000PSI
cód. 62 Interlock.
Material: Aço carbono
bicromatizado.

Ø		Flange	D (mm)	Código Novo	Código Antigo
Pol.	Bitola				
3/4"	-12	3/4"	41,3	XX030621X-12-12	200F6-12-12
3/4"	-12	1"	47,6	XX030621X-16-12	200F6-16-12
1"	-16	3/4"	41,3	XX030621X-12-16	200F6-12-16
1"	-16	1"	47,6	XX030621X-16-16	200F6-16-16
1"	-16	1.1/4"	54,0	XX030621X-20-16	200F6-20-16
1.1/4"	-20	1"	47,6	XX030621X-16-20	200F6-16-20
1.1/4"	-20	1.1/4"	54,0	XX030621X-20-20	200F6-20-20
1.1/4"	-20	1.1/2"	63,5	XX030621X-24-20	200F6-24-20
1.1/2"	-24	1.1/4"	54,0	XX030621X-20-24	200F6-20-24
1.1/2"	-24	1.1/2"	63,5	XX030621X-24-24	200F6-24-24
1.1/2"	-24	2"	79,4	XX030621X-32-24	200F6-32-24
2"	-32	2"	79,4	XX030621X-32-32	200F6-32-32

Este código refere-se somente ao pino, sem a capa

TERMINAL PENSADO FLANGE 45° (6000 PSI) CÓDIGO 62 INTERLOCK - NORMA SAE J518



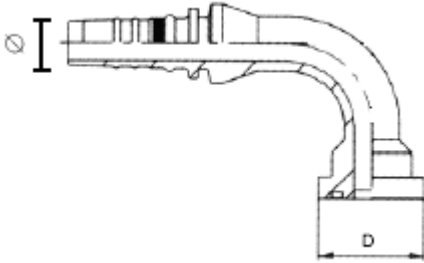
Terminal 45° flange 6000PSI cód. 62
Interlock.

Material: Aço carbono
bicromatizado.

Ø		Flange	D (mm)	Código Novo	Código Antigo
Pol.	Bitola				
3/4"	-12	3/4"	41,3	XX034621X-12-12	245F6-12-12
3/4"	-12	1"	47,6	XX034621X-16-12	245F6-16-12
1"	-16	3/4"	41,3	XX034621X-12-16	245F6-12-16
1"	-16	1"	47,6	XX034621X-16-16	245F6-16-16
1"	-16	1.1/4"	54,0	XX034621X-20-16	245F6-20-16
1.1/4"	-20	1"	47,6	XX034621X-16-20	245F6-16-20
1.1/4"	-20	1.1/4"	54,0	XX034621X-20-20	245F6-20-20
1.1/4"	-20	1.1/2"	63,5	XX034621X-24-20	245F6-24-20
1.1/2"	-24	1.1/2"	63,5	XX034621X-24-24	245F6-24-24
1.1/2"	-24	2"	79,4	XX034621X-32-24	245F6-32-24
2"	-32	2"	79,4	XX034621X-32-32	245F6-32-32

Este código refere-se somente ao pino, sem a capa

TERMINAL PENSADO FLANGE 90° (6000 PSI) CÓDIGO 62 INTERLOCK - NORMA SAE J518



Terminal 90° flange 6000PSI cód. 62
Interlock.

Material: Aço carbono bicromatizado.

Ø		Flange	D (mm)	Código Novo	Código Antigo
Pol.	Bitola				
3/4"	-12	3/4"	41,3	XX039621X-12-12	290F6-12-12
3/4"	-12	1"	47,6	XX039621X-16-12	290F6-16-12
1"	-16	3/4"	41,3	XX039621X-12-16	290F6-12-16
1"	-16	1"	47,6	XX039621X-16-16	290F6-16-16
1"	-16	1.1/4"	54,0	XX039621X-20-16	290F6-20-16
1.1/4"	-20	1"	47,6	XX039621X-16-20	290F6-16-20
1.1/4"	-20	1.1/4"	54,0	XX039621X-20-20	290F6-20-20
1.1/4"	-20	1.1/2"	63,5	XX039621X-24-20	290F6-24-20
1.1/2"	-24	1.1/4"	54,0	XX039621X-20-24	290F6-20-24
1.1/2"	-24	1.1/2"	63,5	XX039621X-24-24	290F6-24-24
1.1/2"	-24	2"	79,4	XX039621X-32-24	290F6-32-24
2"	-32	2"	79,4	XX039621X-32-32	290F6-32-32

Este código refere-se somente ao pino, sem a capa